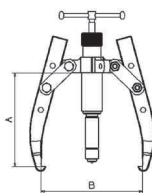


- Rewelacyjna skuteczność ściągaczy "TURBO" - układ hydrauliczny w centralnej śrubie naciskowej umożliwia demontaż kół i łożysk z siłą 8 lub 15/16 ton bez konieczności użycia dużej siły do obracania śruby naciskowej.



Ściągacz mechaniczno-hydrauliczny 2/3-ramienny samozaciskowe, o sile nacisku max: 8 ton

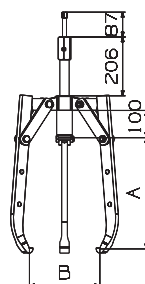
| Model | A mm | B mm | masa kg |
|----------|------|------|---------|
| TUR 1308 | 225 | 240 | 4,5 |



Siła max: 8 ton

Ściągacze mechaniczno-hydrauliczne 3-ramienne samozaciskowe, o sile nacisku max: 15 ton

| Model | A mm | B mm | masa kg |
|-----------|------|------|---------|
| TUR 1315 | 265 | 425 | 20 |
| TUR 1315L | 385 | 480 | 23 |
| TUR 1315X | 500 | 540 | 25 |


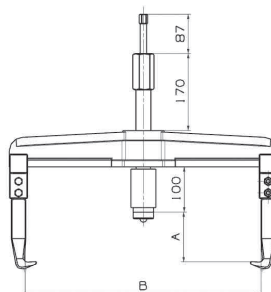


Siła max: 15 ton

Ściągacze mechaniczno-hydrauliczne 2-ramienne o sile nacisku max: 16 ton

- Obracalne i przesuwne ramiona zakończone pazurem chwytającym.

| model | A mm | B mm | masa kg |
|------------|------|------|---------|
| TUR 2430H | 100 | 240 | 9,5 |
| TUR 2430LH | 280 | 240 | 11,0 |
| TUR 2435H | 100 | 350 | 11,0 |
| TUR 2435LH | 280 | 350 | 12,0 |
| TUR 2440H | 100 | 510 | 17,0 |
| TUR 2440LH | 280 | 510 | 18,0 |
| TUR 2450H | 125 | 640 | 25,0 |
| TUR 2450LH | 250 | 640 | 28,0 |

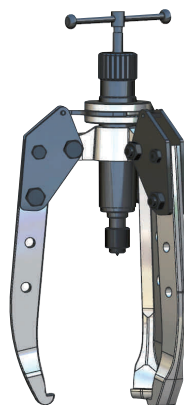


Siła max: 16 ton

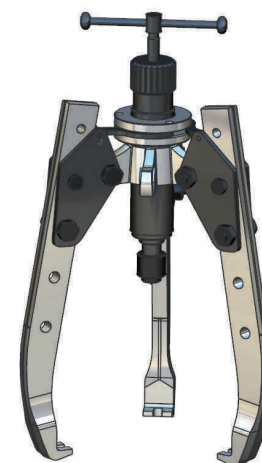
Ściągacze mechaniczno - hydrauliczne "TURBO" z własnością synchronicznego chwytu ramionami

- dzięki specjalnemu układowi dźwigni wszystkie ramiona zawsze utrzymują synchronicznie ten sam dystans od osi śruby naciskowej.

| model | zasięg mm | rozstaw max mm | masa kg |
|--------------|-----------|----------------|---------|
| TUR 1308A | 225 | 260 | 7,2 |
| TUR 7308ALTH | 270 | 280 | 7,5 |



TUR 1308A
siła max: 8 ton



TUR 7308ALTH
siła max: 8 ton